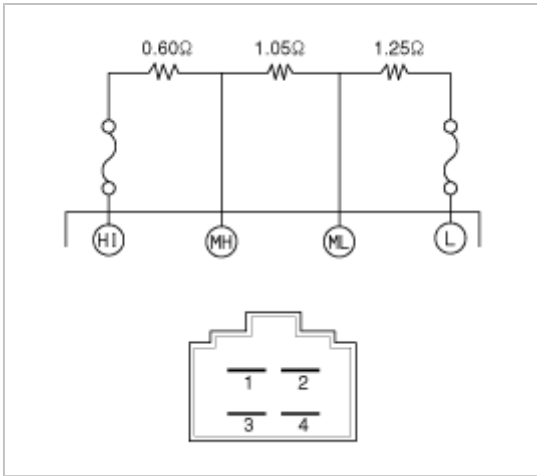



## 检查

1. 测量端子之间的电阻。
2. 如果测量的电阻值不在规定值范围内，必须更换鼓风机电阻器。(拆卸电阻器)




## 更换

1. 分离蓄电池负极(-)端子。
2. 拆卸仪表板中央装饰板。  
(参考BD部分-“仪表板中央装饰板”)
3. 拧下固定螺钉，拆卸助手席侧网状通风管(A)。



4. 分离线束连接器(A)，拧下固定螺钉，拆卸鼓风机电阻器(B)。



5. 按拆卸的相反顺序安装。